

TELEMEDICINA

FACEB + **dr.consulta**

Neste tutorial, vamos te ensinar como utilizar a **telemedicina do dr.consulta** sendo um beneficiário da Faceb.

Vamos realizar um passo a passo que vai do agendamento até o atendimento por vídeo.

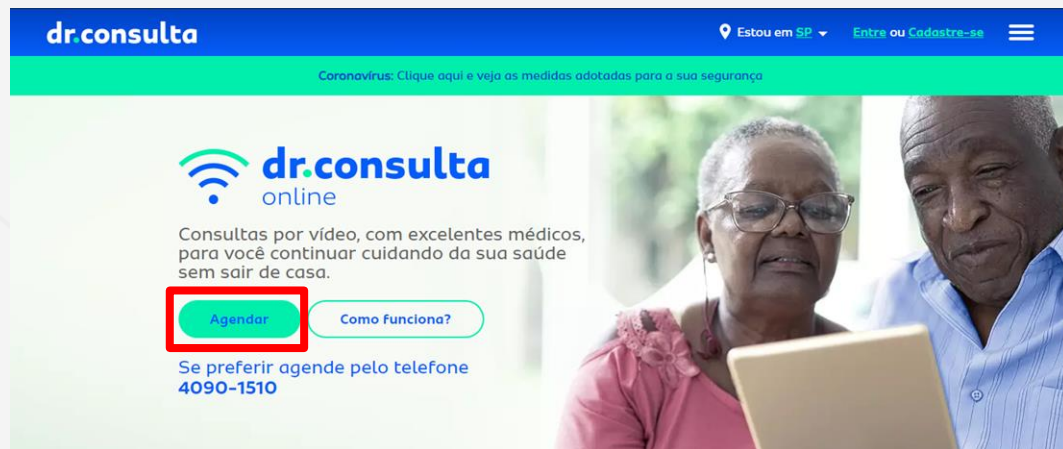
O agendamento pode ser realizado pelo aplicativo do dr.consulta, site ou telefone, como mostrado nos próximos passos.



SITE

Site - Passo 1

Para agendar pelo no nosso site, entre em www.drconsulta.com e na clique em “**agendar**” na tela inicial.



dr.consulta Estou em SP [Entre ou Cadastre-se](#)

Coronavírus: Clique aqui e veja as medidas adotadas para a sua segurança

dr.consulta
online

Consultas por vídeo, com excelentes médicos, para você continuar cuidando da sua saúde sem sair de casa.

[Agendar](#) [Como funciona?](#)





Se preferir agende pelo telefone
4090-1510

Site - Passo 2

Selecione a opção de ser atendido “**Por Vídeo**” e clique em “**Agendar**” na especialidade online escolhida.

Como quer ser atendido? Por vídeo Presencial

A lista está ordenada por Nome

Alergia e Imunologia - Online		Agendar Consulta por vídeo	Ver Preço
Alergia e Imunologia Pediátrica - Online		Agendar Consulta por vídeo	Ver Preço
Cardiologia - Online		Agendar Consulta por vídeo	Ver Preço
Cirurgia Geral - Online		Agendar Consulta por vídeo	Ver Preço

Site - Passo 3


Selecione a data, horário e o profissional com que você deseja ser atendido.

Escolha o **melhor horário** para você!

Selecione o profissional e horário

Atendimentos | Gênero dos médicos | Horário

Quarta-feira, 29 de Abril

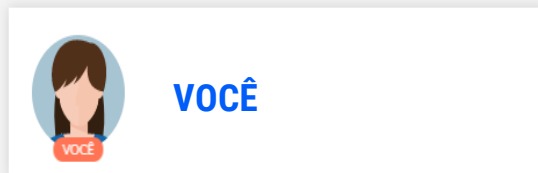
 **Flavia Raikov**
CRM-SP 143616

15:15 | 15:45 | 16:00

Site - Passo 4

Selecione um paciente e confirme o atendimento pelo aplicativo dr.consulta

Selecione um paciente



Esse atendimento será feito pelo Aplicativo.

Para ser atendido, você precisa ter o Aplicativo instalado no seu smartphone.

Você tem ou pretende ter o Aplicativo do dr.consulta instalado?

Sim Não

Minutos antes do seu agendamento, você vai receber um SMS de lembrete. Ao abrir o aplicativo, siga as instruções para entrar no atendimento.

Voltar

Continuar

Site - Passo 6

Verifique se as informações de sua consulta estão corretas e em seguida **finalize o atendimento**

Consulta - Clínica Geral - Online

Data: Quinta-feira, 30 Abril às 13h05

Médico: Dr. Marco Aurelio Pereira Firmino - CRM-SP 158518

Paciente: Vinicius Munhoz

Valor: R\$

[Ver preparo](#)

[Alterar agendamento](#)

Site - Passo 7

Pronto! Agendamento confirmado!

Esteja online pelo seu aplicativo no dia e hora agendados!

Passo a Passo - Agendamento

Confirme a data e horário da teleconsulta com o atendente. Pronto!

Agora é só estar online no aplicativo do dr.consulta no dia e hora agendados.

FACEB + **dr.consulta**