

FUNDAÇÃO DE PREVIDÊNCIA DOS EMPREGADOS DA CEB
C.N.P.J.: 00.469.585/0001-93


BALANÇO PATRIMONIAL - Consolidado

R\$ mil

ATIVO	Nota	Exercício 2017	Exercício 2016	PASSIVO	Nota	Exercício 2017	Exercício 2016
DISPONÍVEL		418	2.514	EXIGÍVEL OPERACIONAL	9	5.272	5.190
REALIZÁVEL	4	1.333.166	1.314.443	Gestão Previdencial		3.955	3.574
Gestão Previdencial	4.1	7.478	25.996	Gestão Administrativa		1.279	1.610
Gestão Administrativa	4.2	8.113	8.188	Investimentos		38	6
Investimentos	4.3	1.317.575	1.280.259	EXIGÍVEL CONTINGENCIAL	10	12.988	12.478
Títulos Públicos	4.3.1	1.097.987	1.066.251	Gestão Previdencial		4.827	4.317
Créditos Privados e Depósitos	4.3.1	88.511	82.162	Gestão Administrativa		7.528	7.528
Ações	4.3.2	757	2.542	Investimentos		633	633
Fundos de Investimento	4.3.3	79.326	76.489				
Investimentos Imobiliários	4.3.4	13.014	18.443	PATRIMÔNIO SOCIAL		1.315.395	1.299.404
Empréstimos e Financiamentos	4.3.5	37.347	33.739	Patrimônio de Cobertura do Plano		1.298.818	1.284.701
Depósitos Judiciais / Recursais	10	633	633	Provisões Matemáticas	11	1.539.343	1.542.867
				Benefícios Concedidos		1.197.219	1.072.364
PERMANENTE	5	71	115	Benefícios a Conceder		375.354	470.555
Imobilizado		71	115	(-) Provisões Matemáticas a Constituir		(33.230)	(52)
				Equilíbrio Técnico	12	(240.525)	(258.166)
				Resultados Realizados		(240.525)	(258.166)
				(-) Déficit Técnico Acumulado		(240.525)	(258.166)
GESTÃO ASSISTENCIAL	6	43.404	21.588				
				Fundos	14	16.577	14.703
				Fundos Previdenciais	14.1	827	649
				Fundos Administrativos	14.2	13.943	12.267
				Fundos dos Investimentos	14.3	1.807	1.787
				GESTÃO ASSISTENCIAL	15	43.404	21.588
TOTAL DO ATIVO		1.377.059	1.338.660	TOTAL DO PASSIVO		1.377.059	1.338.660



Marco Antonio Vieira
Presidente
CPF 239.337.041-20



Naor Alves de Paula Filho
Diretor Administrativo-Financeiro
CPF 307.609.091-72



João Carlos Dias Ferreira
Diretor de Benefícios
CPF 360.255.001-00



Andre Bahia Ribeiro
Contador CRC-DF 19172
CPF 005.378.011-62

FUNDAÇÃO DE PREVIDÊNCIA DOS EMPREGADOS DA CEB
C.N.P.J.: 00.469.585/0001-93


BALANÇO PATRIMONIAL - Consolidado


R\$ mil

ATIVO	Nota	Exercício 2017	Exercício 2016	PASSIVO	Nota	Exercício 2017	Exercício 2016
DISPONÍVEL		418	2.514	EXIGÍVEL OPERACIONAL	9	5.272	5.190
REALIZÁVEL	4	1.333.166	1.314.443	Gestão Previdencial		3.955	3.574
Gestão Previdencial	4.1	7.478	25.996	Gestão Administrativa		1.279	1.610
Gestão Administrativa	4.2	8.113	8.188	Investimentos		38	6
Investimentos	4.3	1.317.575	1.280.259	EXIGÍVEL CONTINGENCIAL	10	12.988	12.478
Títulos Públicos	4.3.1	1.097.987	1.066.251	Gestão Previdencial		4.827	4.317
Créditos Privados e Depósitos	4.3.1	88.511	82.162	Gestão Administrativa		7.528	7.528
Ações	4.3.2	757	2.542	Investimentos		633	633
Fundos de Investimento	4.3.3	79.326	76.489	PATRIMÔNIO SOCIAL		1.315.395	1.299.404
Investimentos Imobiliários	4.3.4	13.014	18.443	Patrimônio de Cobertura do Plano		1.298.818	1.284.701
Empréstimos e Financiamentos	4.3.5	37.347	33.739	Provisões Matemáticas	11	1.539.343	1.542.867
Depósitos Judiciais / Recursais	10	633	633	Benefícios Concedidos		1.197.219	1.072.364
PERMANENTE	5	71	115	Benefícios a Conceder		375.354	470.555
Imobilizado		71	115	(-) Provisões Matemáticas a Constituir		(33.230)	(52)
				Equilíbrio Técnico	12	(240.525)	(258.166)
				Resultados Realizados		(240.525)	(258.166)
				(-) Déficit Técnico Acumulado		(240.525)	(258.166)
GESTÃO ASSISTENCIAL	6	43.404	21.588	Fundos	14	16.577	14.703
				Fundos Previdenciais	14.1	827	649
				Fundos Administrativos	14.2	13.943	12.267
				Fundos dos Investimentos	14.3	1.807	1.787
				GESTÃO ASSISTENCIAL	15	43.404	21.588
TOTAL DO ATIVO		1.377.059	1.338.660	TOTAL DO PASSIVO		1.377.059	1.338.660


Marco Antonio Vieira
Presidente
CPF 239.337.041-20


Naor Alves de Paula Filho
Diretor Administrativo-Financeiro
CPF 307.609.091-72


João Carlos Dias Ferreira
Diretor de Benefícios
CPF 360.255.001-00


André Bahia Ribeiro
Contador CRC-DF 19172
CPF 005.378.011-62


FUNDAÇÃO DE PREVIDÊNCIA DOS EMPREGADOS DA CEB
C.N.P.J.: 00.469.585/0001-93

DEMONSTRAÇÃO DA MUTAÇÃO DO PATRIMÔNIO SOCIAL
Consolidada

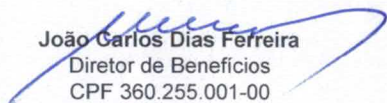
DESCRIÇÃO		Exercício 2017	Exercício 2016	Variação (%)
A) Patrimônio Social - início do exercício		1.299.404	1.241.943	4,63
1. Adições		134.770	162.447	(17,04)
(+)	Contribuições Previdenciais	26.189	27.842	(5,94)
(+)	Resultado Positivo dos Investimentos - Gestão Previdencial	91.628	117.500	(22,02)
(+)	Reversão de Contingências - Gestão Previdencial	-	309	(100,00)
(+)	Receitas Administrativas	15.743	15.332	2,68
(+)	Resultado Positivo Líquido dos Investimentos - Gestão Administrativa	1.190	1.464	(18,74)
(+)	Constituição de Fundos de Investimentos	20	-	100,00
2. Destinações		(118.780)	(104.986)	13,14
(-)	Benefícios	(103.260)	(89.826)	14,96
(-)	Constituição Líquida de Contingências - Gestão Previdencial	(264)	-	100,00
(-)	Despesas Administrativas	(15.256)	(15.102)	1,02
(-)	Reversão de Fundos de Investimento	-	(58)	100,00
3. Acréscimo/Decréscimo no Patrimônio Social (1+2)		15.990	57.461	(72,17)
(+/-)	Provisões Matemáticas	(3.523)	127.574	(102,76)
(+/-)	Superávit (Déficit) Técnico do Exercício	17.640	(71.853)	(124,55)
(+/-)	Fundos Previdenciais	176	104	69,54
(+/-)	Fundos Administrativos	1.677	1.694	(0,99)
(+/-)	Fundos dos Investimentos	20	(58)	(134,40)
4. Operações Transitórias		-	-	-
(+/-)	Operações Transitórias	-	-	-
B) Patrimônio Social no final do exercício (A+3+4)		1.315.394	1.299.404	1,23
5. Gestão Assistencial		4.092	375	991,25
(+)	Receitas Assistenciais	56.775	55.305	2,66
(-)	Despesas Assistenciais	(52.683)	(54.930)	(4,09)



Marco Antonio Vieira
Presidente
CPF 239.337.041-20



Naor Alves de Paula Filho
Diretor Administrativo-Financeiro
CPF 307.609.091-72



João Carlos Dias Ferreira
Diretor de Benefícios
CPF 360.255.001-00



André Bahia Ribeiro
Contador CRC-DF 19.172
CPF 005.378.011-62


FUNDAÇÃO DE PREVIDÊNCIA DOS EMPREGADOS DA CEB
C.N.P.J.: 00.469.585/0001-93

DEMONSTRAÇÃO DA MUTAÇÃO DO ATIVO LÍQUIDO POR PLANO DE BENEFÍCIOS


1993.0004-29 - Plano Complementar de Benefícios Previdenciais da Faceb


R\$ mil

DESCRIÇÃO		Exercício 2017	Exercício 2016	Variação (%)
A) Ativo Líquido - início do exercício		1.254.706	1.208.165	3,85
1. Adições		107.873	137.416	(21,50)
(+)	Contribuições	19.405	22.824	(14,98)
(+)	Resultado Positivo Líquido dos Investimentos - Gestão Previdencial	88.468	114.282	(22,59)
(+)	Reversão de Contingências - Gestão Previdencial	-	310	100,00
2. Destinações		(102.758)	(90.875)	13,08
(-)	Benefícios	(100.623)	(88.998)	13,06
(-)	Constituição Líquida de Contingências - Gestão Previdencial	(264)	-	(100,00)
(-)	Custeio Administrativo	(1.871)	(1.877)	(0,33)
3. Acréscimo/Decréscimo no Ativo Líquido (1+2)		5.114	46.541	(89,01)
(+/-)	Provisões Matemáticas	(12.526)	118.393	(110,58)
(+/-)	Superávit (Déficit) Técnico do Exercício	17.640	(71.852)	(124,55)
4. Operações Transitórias		-	-	-
(+/-)	Operações Transitórias	-	-	-
B) Ativo Líquido - final do exercício (A+3+4)		1.259.820	1.254.706	0,41
C) Fundos não previdenciais		11.977	11.311	5,89
(+/-)	Fundos Administrativos	10.192	9.536	6,88
(+/-)	Fundos dos Investimentos	1.785	1.775	0,57


Marco Antonio Vieira
Presidente
CPF 239.337.041-20


Nair Alves de Paula Filho
Diretor Administrativo-Financeiro
CPF 307.609.091-72


João Carlos Dias Ferreira
Diretor de Benefícios
CPF 360.255.001-00


André Bahia Ribeiro
Contador CRC-DF 19.172
CPF 005.378.011-62

FUNDAÇÃO DE PREVIDÊNCIA DOS EMPREGADOS DA CEB


C.N.P.J.: 00.469.585/0001-93

DEMONSTRAÇÃO DA MUTAÇÃO DO ATIVO LÍQUIDO POR PLANO DE BENEFÍCIOS

2006.0068-11 - PLANO DE BENEFÍCIOS CEBPREV

R\$ mil

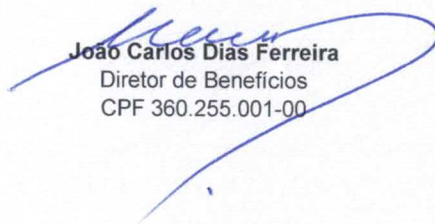
DESCRIÇÃO	Exercício 2017	Exercício 2016	Variação (%)
A) Ativo Líquido - início do exercício	30.644	21.359	43,47
1. Adições	12.676	10.799	17,38
(+) Contribuições	9.515	7.581	25,51
(+) Resultado Positivo Líquido dos Investimentos - Gestão Previdencial	3.161	3.218	(1,76)
2. Destinações	(3.496)	(1.514)	130,88
(-) Benefícios	(2.637)	(828)	218,46
(-) Custeio Administrativo	(859)	(686)	25,18
3. Acréscimo/Decréscimo no Ativo Líquido (1+2)	9.180	9.285	(1,13)
(+/-) Provisões Matemáticas	9.003	9.181	(1,94)
(+/-) Fundos Previdenciais	177	104	70,50
4. Operações Transitórias	-	-	-
(+/-) Operações Transitórias	-	-	-
B) Ativo Líquido - final do exercício (A+3+4)	39.824	30.644	29,96
C) Fundos não previdenciais	3.773	2.743	37,54
(+/-) Fundos Administrativos	3.751	2.731	37,33
(+/-) Fundos dos Investimentos	22	12	84,45



Marco Antonio Vieira
Presidente
CPF 239.337.041-20



Naor Alves de Paula Filho
Diretor Administrativo-Financeiro
CPF 307.609.091-72



João Carlos Dias Ferreira
Diretor de Benefícios
CPF 360.255.001-00



André Bahia Ribeiro
Contador CRC-DF 19.172
CPF 005.378.011-62


FUNDAÇÃO DE PREVIDÊNCIA DOS EMPREGADOS DA CEB
C.N.P.J.: 00.469.585/0001-93


DEMONSTRAÇÃO DO ATIVO LÍQUIDO POR PLANO DE BENEFÍCIOS


1993.0004-29 - Plano Complementar de Benefícios Previdenciais da Faceb

DESCRIÇÃO	Exercício 2017	Exercício 2016	R\$ mil Variação (%)
1. Ativos	1.281.799	1.275.271	0,51
Disponível	259	2.475	(89,55)
Recebível	16.350	34.370	(52,43)
Investimento	1.265.190	1.238.426	2,16
Títulos Públicos	1.077.206	1.046.079	2,98
Créditos Privados e Depósitos	86.789	80.617	7,66
Ações	757	2.542	(70,22)
Fundos de Investimento	53.220	57.785	(7,90)
Investimentos Imobiliários	13.014	18.443	(29,44)
Empréstimos e Financiamentos	33.571	32.327	3,85
Depósitos Judiciais/Recursais	633	633	-
2. Obrigações	10.002	9.254	8,08
Operacional	4.541	4.304	5,50
Contingencial	5.461	4.950	10,32
3. Fundos não Previdenciais	11.977	11.311	5,89
Fundos Administrativos	10.192	9.536	6,88
Fundos dos Investimentos	1.785	1.775	0,57
4. Resultados a Realizar	-	-	-
5. Ativo Líquido (1-2-3-4)	1.259.820	1.254.706	0,41
Provisões Matemáticas	1.500.345	1.512.872	(0,83)
Superávit/Déficit Técnico	(240.525)	(258.166)	(6,83)
6. Apuração do Equilíbrio Técnico Ajustado			
a) Equilíbrio Técnico	(240.525)	(258.166)	(6,83)
b) (+/-) Ajuste de Precificação	100.695	103.195	(2,42)
c) (+/-) Equilíbrio Técnico Ajustado = (a + b)	(139.831)	(154.971)	(9,77)


Marco Antonio Vieira
Presidente
CPF 239.337.041-20


Naor Alves de Paula Filho
Diretor Administrativo-Financeiro
CPF 307.609.091-72


João Carlos Dias Ferreira
Diretor de Benefícios
CPF 360.255.001-00



André Bahia Ribeiro
Contador CRC-DF 19.172
CPF 005.378.011-62

FUNDAÇÃO DE PREVIDÊNCIA DOS EMPREGADOS DA CEB
C.N.P.J.: 00.469.585/0001-93


DEMONSTRAÇÃO DO ATIVO LÍQUIDO POR PLANO DE BENEFÍCIOS

2006.0068-11 - PLANO DE BENEFÍCIOS CEBPREV

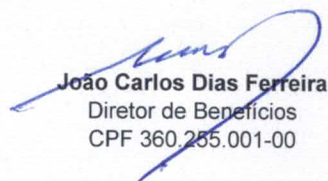
DESCRIÇÃO	R\$ mil		
	Exercício 2017	Exercício 2016	Variação (%)
1. Ativos	43.893	33.499	31,03
Disponível	137	29	372,14
Recebível	5.072	3.920	29,39
Investimento	38.684	29.550	30,91
Títulos Públicos	15.769	15.306	3,02
Créditos Privados e Depósitos	1.722	1.545	11,43
Fundos de Investimento	17.417	11.288	54,30
Empréstimos e Financiamentos	3.776	1.411	167,63
2. Obrigações	296	112	164,24
Operacional	296	112	164,24
3. Fundos não Previdenciais	3.773	2.743	37,54
Fundos Administrativos	3.751	2.731	37,33
Fundos dos Investimentos	22	12	84,45
4. Resultados a Realizar	-	-	-
5. Ativo Líquido (1-2-3-4)	39.824	30.644	29,96
Provisões Matemáticas	38.998	29.995	30,02
Fundos Previdenciais	826	649	27,27




Marco Antonio Vieira
Presidente
CPF 239.337.041-20



Naor Alves de Paula Filho
Diretor Administrativo-Financeiro
CPF 307.609.091-72



João Carlos Dias Ferreira
Diretor de Benefícios
CPF 360.255.001-00




Andre Bahia Ribeiro
Contador CRC-DF 19.172
CPF 005.378.011-62


FUNDAÇÃO DE PREVIDÊNCIA DOS EMPREGADOS DA CEB
C.N.P.J.: 00.469.585/0001-93


DEMONSTRAÇÃO DO PLANO DE GESTÃO ADMINISTRATIVA POR PLANO DE BENEFÍCIOS
1993.0004-29- Plano Complementar de Benefícios Previdenciais da Faceb

DESCRIÇÃO	R\$ mil		
	Exercício 2017	Exercício 2016	Variação (%)
A) Fundo Administrativo do Exercício Anterior	9.536	8.698	9,63
1. Custeio da Gestão Administrativa	9.478	10.015	-5,36
1.1. Receitas	9.478	10.015	(5,36)
Custeio Administrativo da Gestão Previdencial	1.871	1.877	(0,32)
Custeio Administrativo dos Investimentos	6.725	6.839	(1,67)
Taxa de Administração de Empréstimos e Financiamentos	64	65	(1,54)
Receitas Diretas	1	0	100,00
Resultado Positivo Líquido dos Investimentos	817	1.086	(24,77)
Outras Receitas	0	148	(100,00)
2. Despesas Administrativas	(8.822)	(9.177)	-3,87
2.1. Administração Previdencial	(3.989)	(3.874)	2,97
2.1.1. Despesas Comuns	(3.659)	(3.600)	1,64
2.1.2. Despesas Específicas	(330)	(274)	20,44
Serviços de terceiros	(206)	(154)	33,77
Despesas gerais	(4)	-	100,00
Tributos	(120)	(120)	-
2.2. Administração dos Investimentos	(4.833)	(5.303)	(8,86)
2.2.1. Despesas Comuns	(4.821)	(5.178)	(6,89)
2.2.2. Despesas Específicas	(12)	(125)	(90,40)
Serviços de Terceiros	(7)	(103)	(93,20)
Despesas gerais	(5)	(22)	(77,27)
3. Constituição/Reversão de Contingências Administrativas	0	0	-
4. Reversão de Recursos para o Plano de Benefícios	0	0	-
5. Resultado Negativo Líquido dos Investimentos	0	0	-
6. Sobra/Insuficiência da Gestão Administrativa (1-2-3-4-5)	656	838	-21,72
7. Constituição/Reversão do Fundo Administrativo (6)	656	838	-21,72
8. Operações Transitórias	0	0	-
B) Fundo Administrativo do Exercício Atual (A+7+8)	10.192	9.536	6,88


Marco Antonio Vieira
Presidente
CPF 239.337.041-20


Naor Alves de Paula Filho
Diretor Administrativo-Financeiro
CPF 307.609.091-72


João Carlos Dias Ferreira
Diretor de Benefícios
CPF 360.255.001-00



André Bahia Ribeiro
Contador CRC-DF 19.172
CPF 005.378.011-62


FUNDAÇÃO DE PREVIDÊNCIA DOS EMPREGADOS DA CEB
C.N.P.J.: 00.469.585/0001-93

DEMONSTRAÇÃO DO PLANO DE GESTÃO ADMINISTRATIVA POR PLANO DE BENEFÍCIOS
2006.0068-11 - PLANO DE BENEFÍCIOS CEBPREV

DESCRIÇÃO	R\$ mil		
	Exercício 2017	Exercício 2016	Variação (%)
A) Fundo Administrativo do Exercício Anterior	2.731	1.875	45,65
1. Custeio da Gestão Administrativa	1.279	1.092	17,10
1.1. Receitas	1.279	1.092	17,10
Custeio Administrativo da Gestão Previdencial	859	686	25,22
Custeio Administrativo dos Investimentos	29	23	26,09
Taxa de Administração de Empréstimos e Financiamentos	18	6	200,00
Resultado Positivo Líquido dos Investimentos	373	377	(1,06)
2. Despesas Administrativas	(259)	(236)	9,75
2.1. Administração Previdencial	(230)	(213)	7,98
2.1.1. Despesas Comuns	(197)	(174)	13,22
2.1.2. Despesas Específicas	(33)	(39)	(15,38)
Serviços de terceiros	(30)	(36)	(16,67)
Despesas Gerais	(1)	(1)	-
Tributos	(2)	(2)	-
2.2. Administração dos Investimentos	(29)	(23)	26,09
2.2.1. Despesas Comuns	(29)	(23)	26,09
3. Constituição/Reversão de Contingências Administrativas	0	0	-
4. Reversão de Recursos para o Plano de Benefícios	0	0	-
5. Resultado Negativo Líquido dos Investimentos	0	0	-
6. Sobra/Insuficiência da Gestão Administrativa (1-2-3-4-5)	1.020	856	19,13
7. Constituição/Reversão do Fundo Administrativo (6)	1.020	856	19,13
8. Operações Transitórias	0	0	-
B) Fundo Administrativo do Exercício Atual (A+7+8)	3.751	2.731	37,34


Marco Antonio Vieira
Presidente
CPF 239.337.041-20


Naor Alves de Paula Filho
Diretor Administrativo-Financeiro
CPF 307.609.091-72



João Carlos Dias Ferreira
Diretor de Benefícios
CPF 360.255.001-00


André Bahia Ribeiro
Contador CRC-DF 19.172
CPF 005.378.011-62

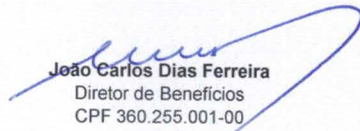
FUNDAÇÃO DE PREVIDÊNCIA DOS EMPREGADOS DA CEB
C.N.P.J.: 00.469.585/0001-93

DEMONSTRAÇÃO DO PLANO DE GESTÃO ADMINISTRATIVA CONSOLIDADA

DESCRIÇÃO	R\$ mil		
	Exercício 2017	Exercício 2016	Variação (%)
A) Fundo Administrativo do Exercício Anterior representa o saldo do fundo administrativo do exercício anterior	12.267	10.573	16,02
1. Custeio da Gestão Administrativa	16.933	16.796	0,82
1.1. Receitas	16.933	16.796	0,82
Custeio Administrativo da Gestão Previdencial	2.730	2.563	6,50
Custeio Administrativo dos Investimentos	6.753	6.862	(1,59)
Taxa de Administração de Empréstimos e Financiamentos	83	70	18,10
Receitas Diretas	2	1	100,00
Resultado Positivo dos Investimentos	1.190	1.464	(18,72)
Reembolso da Gestão Assistencial	6.175	5.688	8,56
Outras Receitas	0	148	(100,00)
2. Despesas Administrativas	(15.258)	(15.102)	1,03
2.1. Administração Previdencial	(4.221)	(4.088)	3,25
Pessoal e encargos	(2.934)	(2.822)	3,97
Treinamentos/congressos e seminários	(17)	(26)	(34,62)
Viagens e estadias	(28)	(21)	33,33
Serviços de Terceiros	(715)	(698)	2,44
Despesas gerais	(211)	(200)	5,50
Depreciações e amortizações	(10)	(11)	(9,09)
Tributos	(305)	(310)	(1,61)
2.2. Administração dos Investimentos	(4.862)	(5.326)	(8,71)
Pessoal e encargos	(3.588)	(3.452)	3,94
Treinamentos/congressos e seminários	(22)	(21)	4,76
Viagens e estadias	(47)	(28)	67,86
Serviços de Terceiros	(629)	(1.207)	(47,89)
Despesas gerais	(242)	(277)	(12,64)
Depreciações e amortizações	(15)	(18)	(16,67)
Tributos	(319)	(323)	(1,24)
2.3. Administração Assistencial	(6.175)	(5.688)	8,56
Despesas administrativas	(6.175)	(5.688)	8,56
3. Constituição/Reversão de Contingências Administrativas	0	0	-
4. Reversão de Recursos para o Plano de Benefícios	0	0	-
5. Resultado Negativo Líquido dos Investimentos	0	0	-
6. Sobre/Insuficiência da Gestão Administrativa (1-2-3-4-5)	1.675	1.694	(1,10)
7. Constituição/Reversão do Fundo Administrativo (6)	1.675	1.694	(1,10)
8. Operações Transitórias	0	0	-
B) Fundo Administrativo do Exercício Atual (A+7+8)	13.942	12.267	13,66



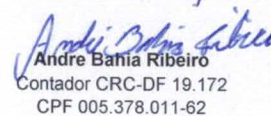
Marco Antonio Vieira
Presidente
CPF 239.337.041-20



João Carlos Dias Ferreira
Diretor de Benefícios
CPF 360.255.001-00



Naor Alves de Paula Filho
Diretor Administrativo-Financeiro
CPF 307.609.091-72




Andre Bahia Ribeiro
Contador CRC-DF 19.172
CPF 005.378.011-62


FUNDAÇÃO DE PREVIDÊNCIA DOS EMPREGADOS DA CEB
C.N.P.J.: 00.469.585/0001-93

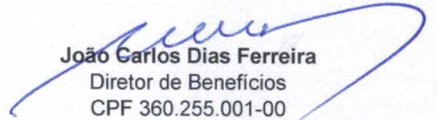
DEMONSTRAÇÃO DAS PROVISÕES TÉCNICAS DO PLANO DE BENEFÍCIOS
1993.0004-29- Plano Complementar de Benefícios Previdenciais da Faceb


R\$ mil

Descrição	Exercício 2017	Exercício 2016	Variação (%)
Provisões Técnicas (1+2+3+4+5)	1.271.608	1.265.735	0,46
1. Provisões Matemáticas	1.500.346	1.512.871	(0,83)
1.1. Benefícios Concedidos	1.197.219	1.072.364	11,64
Benefício Definido	1.197.219	1.072.364	11,64
1.2. Benefício a Conceder	336.356	440.559	(23,65)
Benefício Definido	336.356	440.559	(23,65)
1.3. (-) Provisões Matemáticas a Constituir	(33.229)	(52)	63.801,92
(-) Serviço Passado	(45)	(52)	(13,46)
(-) Participantes	(45)	(52)	(13,46)
(-) Déficit Equacionado	(33.184)	-	100,00
(-) Patrocinador(es)	(11.502)	-	100,00
(-) Participantes	(6.314)	-	100,00
(-) Assistidos	(15.368)	-	100,00
2. Equilíbrio Técnico	(240.525)	(258.166)	(6,83)
2.1. Resultados Realizados	(240.525)	(258.166)	(6,83)
(-) Déficit Técnico Acumulado	(240.525)	(258.166)	(6,83)
3. Fundos	1.785	1.776	0,52
3.2. Fundos dos Investimento - Gestão Previdencial	1.785	1.776	0,52
4. Exigível Operacional	4.541	4.304	5,51
4.1. Gestão Previdencial	4.057	3.888	4,35
4.2. Investimentos - Gestão Previdencial	484	416	16,35
5. Exigível Contingencial	5.461	4.950	10,32
5.1 Gestão Previdencial	4.828	4.317	11,83
5.2 Investimentos - Gestão Previdencial	633	633	0,06


Marco Antonio Vieira
Presidente
CPF 239.337.041-20


Naor Alves de Paula Filho
Diretor Administrativo-Financeiro
CPF 307.609.091-72


João Carlos Dias Ferreira
Diretor de Benefícios
CPF 360.255.001-00


Andre Bahia Ribeiro
Contador CRC-DF 19.172
CPF 005.378.011-62


FUNDAÇÃO DE PREVIDÊNCIA DOS EMPREGADOS DA CEB
C.N.P.J.: 00.469.585/0001-93


DEMONSTRAÇÃO DAS PROVISÕES TÉCNICAS DO PLANO DE BENEFÍCIOS
2006.0068-11 - PLANO DE BENEFÍCIOS CEBPREV


R\$ mil

Descrição	Exercício 2017	Exercício 2016	Variação (%)
Provisões Técnicas (1+2+3+4+5)	40.143	30.768	30,47
1. Provisões Matemáticas	38.998	29.995	30,01
1.2. Benefício a Conceder	38.998	29.995	30,01
Contribuição Definida	38.998	29.995	30,01
Saldo de Contas - parcela patrocinador(es)/instituidor(es)	19.319	14.842	30,16
Saldo de Contas - parcela participantes	19.679	15.153	29,87
2. Equilíbrio Técnico	-	-	-
3. Fundos	849	661	28,37
3.1. Fundos Previdenciais	827	649	27,35
3.2. Fundos dos Investimento - Gestão Previdencial	22	12	83,33
4. Exigível Operacional	296	112	164,29
4.1. Gestão Previdencial	292	107	172,90
4.2. Investimentos - Gestão Previdencial	4	5	(20,00)
5. Exigível Contingencial	-	-	-


Marco Antonio Vieira
 Presidente
 CPF 239.337.041-20


Naor Alves de Paula Filho
 Diretor Administrativo-Financeiro
 CPF 307.609.091-72


João Carlos Dias Ferreira
 Diretor de Benefícios
 CPF 360.255.001-00


André Bahia Ribeiro
 Contador CRC-DF 19.172
 CPF 005.378.011-62