
**COMO ACESSAR SUAS
INFORMAÇÕES**

PARA O IMPOSTO DE RENDA

Exercício de 2024, ano-calendário de 2023

FACEB

DICAS INICIAIS



Quando aparecer esse ícone (destacado acima com a seta rosa), clique nele, marque “Sempre mostrar..” e depois em “Concluído”.

Recomendamos o acesso via computador, para melhor visualização das informações, e utilização do **navegador Google Chrome**.

Caso você tente visualizar o comprovante e ele não abra, pode ser que o navegador esteja bloqueando os seus “pop-ups”.

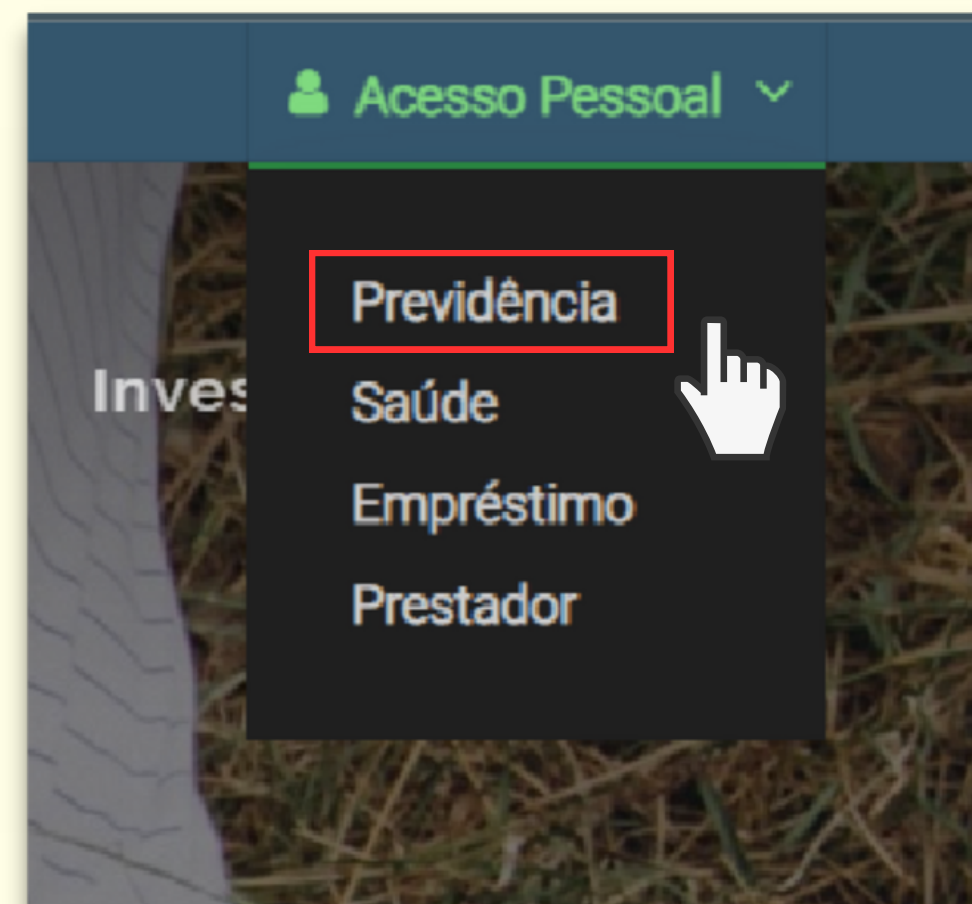
O QUE SÃO POP-UPS E COMO DESBLOQUEAR?

Pop-up é um tipo de janela que se abre no navegador ao visitar uma página ou link específico. Por padrão, o Chrome impede que pop-ups apareçam automaticamente na tela. Quando há esse bloqueio, a barra de endereço é marcada com ícone "Pop-up bloqueado". Veja na tela à esquerda como desbloquear.


PREVIDÊNCIA

SOMENTE PARA APOSENTADOS E PENSIONISTAS

- 1) No site da Faceb (www.faceb.com.br) clique em **Acesso Pessoal** no canto superior direito e selecione **Previdência**.



2) Informe seu **CPF**, sua senha e clique no botão **Entrar**. Se não lembrar a senha ou se nunca tiver ingressado no Acesso Pessoal/Previdência, clique em Esqueci Minha Senha / Primeiro Acesso;



3) Após fazer o login, no menu à esquerda, clique em **Comprovante IRRF**.



FACEB Comprovante IRRF

Período: 3540-BENEFICIOS RECEBIDOS DE ENTIDADE DE PREVIDENCIA PRIVADA

1. FONTE PAGADORA PESSOA JURÍDICA OU PESSOA FÍSICA
CNPJ 00.469.585/0001-93
Nome FUNDACAO DE PREVIDENCIA DOS EMPREGADOS DA CEB

2. PESSOA FÍSICA BENEFICIÁRIA DOS RENDIMENTOS
CPF
Nome
Natureza do Rendimento 3540-BENEFICIOS RECEBIDOS DE ENTIDADE DE PREVIDENCIA PRIVADA

3. RENDIMENTOS TRIBUTÁVEIS, DEDUÇÕES E IMPOSTO RETIDO NA FONTE

1. Total de rendimentos (inclusive férias)	
2. Contribuição previdenciária oficial	R\$ 0,00
3. Contribuições a entidades de previdência complementar e a fundos de aposentadoria programada individual (FAPI)	R\$ 0,00
4. Pensão alimentícia	R\$ 0,00
5. Imposto sobre a renda retido na fonte	

4. RENDIMENTOS ISENTOS E NÃO TRIBUTÁVEIS

1. Parcela isenta dos proventos de aposentadoria, rsv, remunerada, reforma e pensão (65 anos ou mais), exceto a parcela isenta do 13º salário	R\$ 0,00
2. Parcela isenta do 13º salário de aposentadoria, reserva remunerada, reforma e pensão (65 anos ou mais)	R\$ 0,00

4)

Se quiser imprimir ou gerar um arquivo em PDF do comprovante, é só clicar no botão correspondente, no final do relatório.

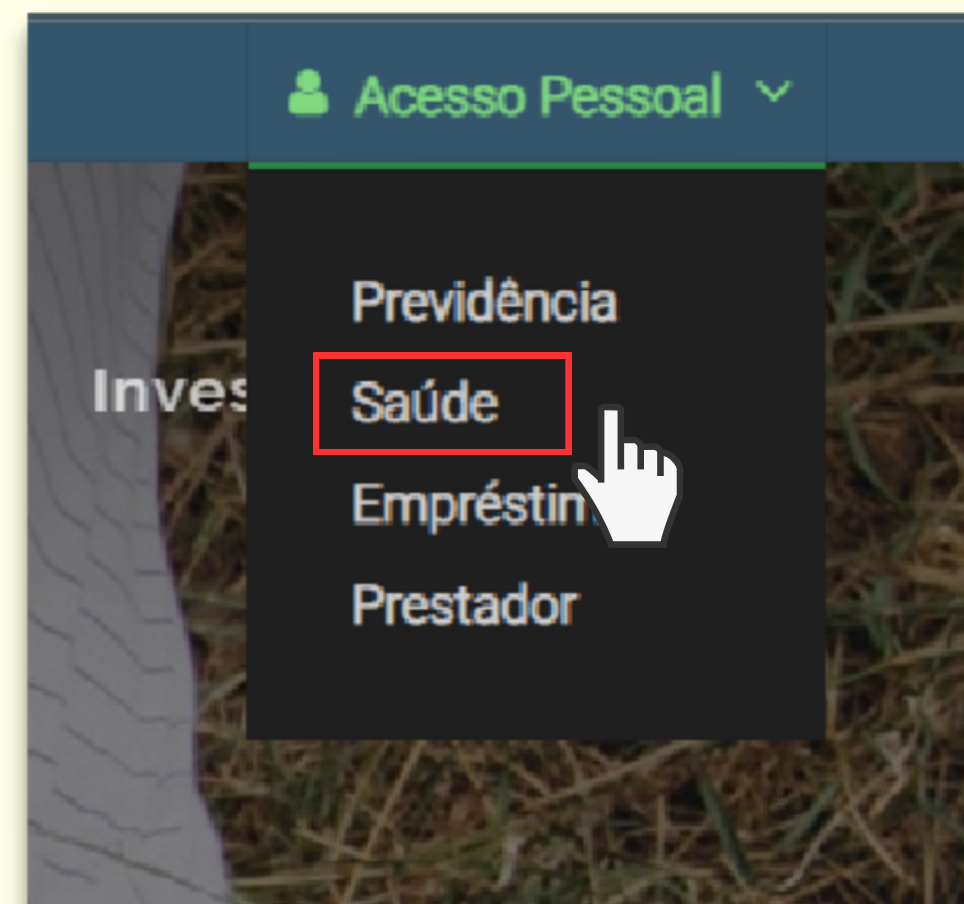
[Gerar Comprovante IRRF](#)

Pronto: logo em seguida o relatório já aparecerá na tela. Também estão disponíveis comprovantes de outros anos.

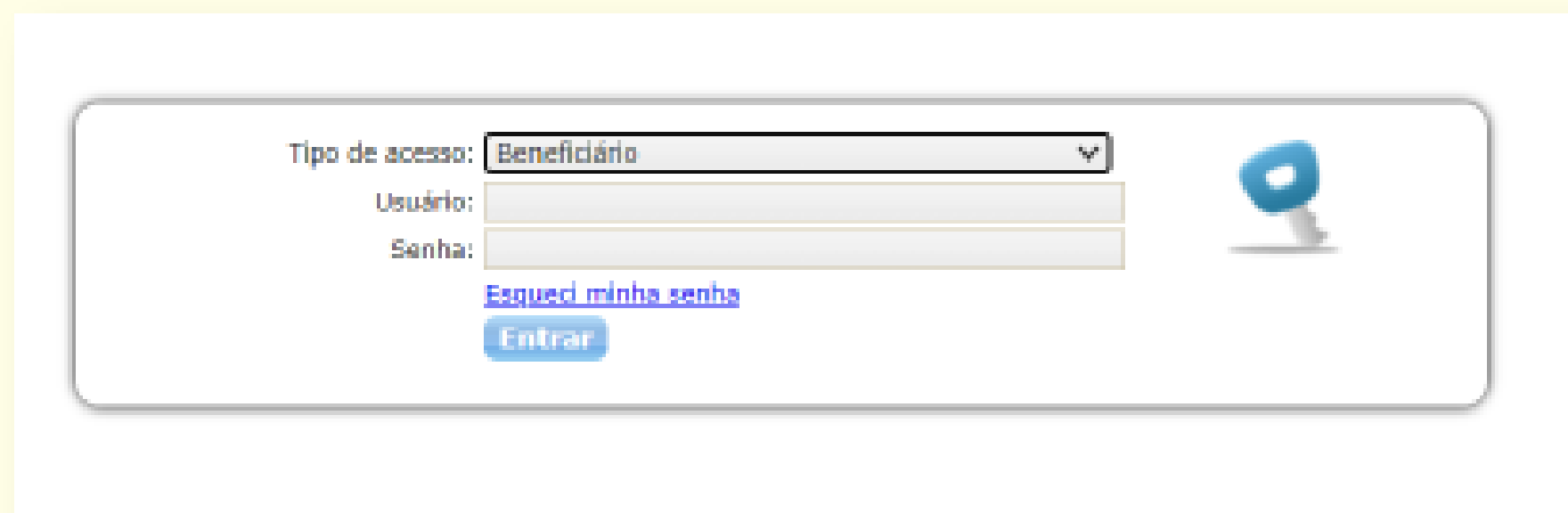
SAÚDE

BENEFICIÁRIOS DE SAÚDE EM 2023

- 1) No site da Faceb (www.faceb.com.br) clique em **Acesso Pessoal** no canto superior direito e selecione **Saúde**.



2) Em Tipo de acesso, escolha **Beneficiário**. Depois, informe seu usuário (CPF), senha e clique no botão **Entrar**. Caso nunca tenha ingressado no Acesso Pessoal/Saúde, mantenha o tipo de acesso Beneficiário, digite os números do CPF do titular em Usuário e clique em Esqueci minha senha. Informe o e-mail de cadastro para receber uma nova senha.



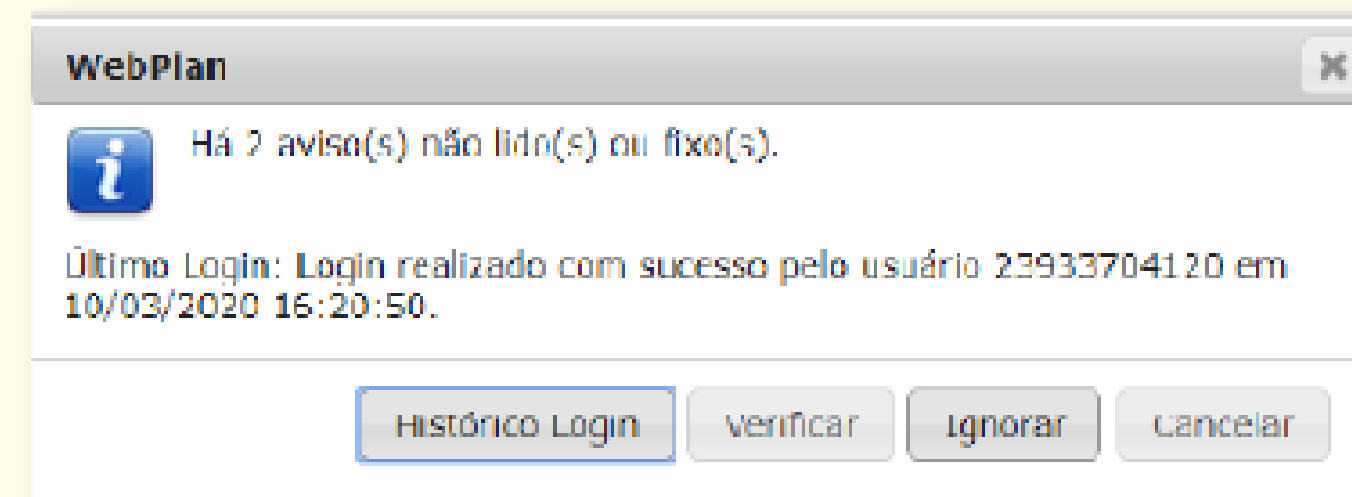
Tipo de acesso: Beneficiário

Usuário:


Senha:

[Esqueci minha senha](#)

3) Se aparecer o aviso a seguir, basta clicar em **Ignorar**.



4) Clique no botão **Relatórios** / opção **Relação de Pagamentos (IRPF)**.



5) Pronto! Aparecerão as despesas com mensalidade e coparticipação (2023 e outros anos), por CPF.

Meus aplicativos

Relação de pagamentos (IRPF)

Filtros

Beneficiário: NAOR ALVES DE PAULA FILHO

Ano: 2022

Pesquisar pelo CPF do beneficiário informado

Considerar somente boletas de beneficiários

Pesquisar

Titular: [Printer icon circled in red]

RELAÇÃO DE PAGAMENTOS

Beneficiário	Jan	Fev	Mar	Abr	Mai	Jun	Jul	Ago	Set	Out	Nov	Dez	Subtotal
	R\$0,00	R\$0,00	R\$0,00	R\$322,92	R\$1.562,84	R\$1.562,84	R\$1.562,84	R\$1.562,84	R\$1.759,60	R\$1.759,60	R\$1.759,60	R\$1.759,60	R\$13.612,68
	R\$0,00	R\$0,00	R\$0,00	R\$0,00	R\$0,00	R\$52,91	R\$167,55	R\$0,00	R\$0,00	R\$362,72	R\$0,00	R\$0,00	R\$583,18

6) Se quiser imprimir, basta clicar na imagem de impressora, no canto direito, ao lado do nome do titular (antes da relação de despesas). Será gerado um arquivo em PDF do relatório.